

Leitfaden für „Buchen für Dritte“

Dieser Leitfaden unterstützt Sie bei der Buchung von Trainings für Dritte auf der SITRAIN Webseite für Deutschland. www.siemens.de/sitrain-deutschland

1. Registrierung/Anmeldung

Wenn Sie auf der SITRAIN Webseite ein **Training buchen** oder Ihre **persönliche Lernumgebung**

„**MyTraining**“ aufrufen möchten, ist eine Anmeldung notwendig.

Haben Sie sich bereits auf der SITRAIN Webseite registriert, können Sie sich über die Eingabe von E-Mail- Adresse und Passwort anmelden („Anmelden“).

Sind Sie noch nicht registriert, folgen Sie bitte der Anleitung in unserem „Leitfaden für die Registrierung“, den Sie ebenfalls auf unserer SITRAIN Webseite finden.

2. Training auswählen

The screenshot shows the Siemens SITRAIN website interface. At the top right, there is a navigation bar with 'SITRAIN Deutschland', a 'Login' button, and a language selector 'Deutschland | Deutsch'. Below this is a search bar labeled 'Suche' with a blue arrow pointing to the input field. To the left of the search results is a 'Filtern nach' sidebar with options for 'Sprache', 'Thema', 'Land' (with 'Deutschland (999)' selected), and 'Zeitraum'. Below the filters are buttons for 'Filter zurücksetzen' and 'Filter anwenden'. The main content area displays a table of search results with columns for 'Titel und Beschreibung', 'Sprache', and 'Land'. The first result is a 'Präsenztraining' titled 'SIMOTION und SINAMICS S120 - Diagnose und Service (MC-SMO-DG)', which is highlighted with a blue arrow. The second result is an 'Online-Training' titled 'Online-Training - Netzwerk Monitoring und Konfiguration SINEC NMS mit SCALANCE (IK-MONCS)'. The table data is as follows:

Titel und Beschreibung	Sprache	Land
Präsenztraining > SIMOTION und SINAMICS S120 - Diagnose und Service (MC-SMO-DG) In diesem Kurs lernen Sie Störungen am Motion Control System SIMOTION und SINAMICS S120 zu beheben. Sie können ebenso Anpassungen am Steuerungsprogramm vornehmen. Auch...	de	DE
Online-Training > Online-Training - Netzwerk Monitoring und Konfiguration SINEC NMS mit SCALANCE (IK-MONCS) Online-Training Die Komplexität und die Teilnehmerzahl in Ethernet-basierten Produktionsnetzwerken steigen auf Grund wachsender Anforderungen stetig. Der Ausfall...	de	DE

3. Buchung über den Warenkorb starten

SIEMENS SITRAIN Deutschland

Suche

Home | Motion Control System SIMOTION > MC-SMO-DG - Termine und Anmeldung

SIMOTION und SINAMICS S120 - Diagnose und Service (MC-SMO-DG)

Beschreibung Termine und Anmeldung Angebot Lernweg

Sortieren nach: **Beginn**

Ort und Beginn	Dauer	Sprache	Preis zzgl. MwSt.	
Chemnitz, Deutschland 10. Jul 2023 08:30 Wenige Plätze	5 Tage	de	5.000,00	
Weitere Details anzeigen.				
Chemnitz, Deutschland 21. Aug 2023 08:30 Freie Plätze	5 Tage	de	5.000,00	
Weitere Details anzeigen.				

Buchung

Gewähltes Training

- 1
- 2
- 3
- 4
- 5
- 6

Titel	Learning Journey - Teil Final Programmierung Basis
Trainings-ID	NA000005-LJ
Trainingstyp	Learning Journey
Ort	Microsoft Teams
Dauer	40 Stunden
Datum	10. Jul 2023 - 13. Nov 2023
Lehrsprache	Deutsch
Preis zzgl. MwSt.	2.500 EUR

🏠 | Buchung

Buchung

Ihre Daten

- 1
- 2
- 3
- 4
- 5
- 6

Anrede	<input type="text"/>
Vorname	<input type="text"/>
Nachname	<input type="text"/>
Email	<input type="text"/>
Firma	<input type="text"/>
Standort	<input type="text"/>
Staatsangehörigkeit:	<input type="text"/>
Telefonnr.	<input type="text"/>

4. Einen oder mehrere TeilnehmerInnen hinzufügen oder neu anlegen

SIEMENS SITRAIN Deutschland MyTraining Deutschland | Deutsch

Suche

Buchung

Teilnehmer

- 1
- 2
- 3
- 4
- 5
- 6

Vorname	Nachname	Email	Firma
<input type="text"/>	<input type="text"/>	<input type="text"/>	<input type="text"/>

Teilnehmer hinzufügen

4.1. Bestehende TeilnehmerInnen über das Plussymbol hinzufügen

Teilnehmerauswahl (7)

Filter Teilnehmerauswahl Suchen Neuer Teilnehmer

Vorname	Nachname	Email	Firma	
Stefan	Waldner		Beauftragter	+
Stefan	Waldner	stefan.waldner@siemens.at	Beauftragter	+
Stefan	Waldner	stefan.waldner@siemens.at	Beauftragter	+
Stefan	Waldner		Beauftragter	+

4.2. Neue(n) TeilnehmerIn anlegen

Teilnehmerauswahl (7)

Filter Teilnehmerauswahl Suchen Neuer Teilnehmer

Vorname	Nachname	Email	Firma	
Stefan	Waldner		Beauftragter	+
Stefan	Waldner	stefan.waldner@siemens.at	Beauftragter	+

Für den neu anzulegenden Kunden / Rechnungskontakt, wählen Sie bitte hier die entsprechende Firma aus. Falls die gewünschte Firma nicht vorhanden ist, können Sie über „Neue anlegen“ die entsprechenden Firmendaten eingeben. Benötigen Sie dauerhaft Zugriff auf die neue Firma wenden Sie sich bitte an ihr Kursbüro.
Bitte beachten: die Email Adresse für jeden Teilnehmer muss eindeutig sein!

Firma auswählen Beauftragter Neue Firma

Firmenname: *

Straße: *

Postleitzahl Stadt: *




Land: *

Anrede: Herr Frau

5. TeilnehmerIn entfernen

Sollten Sie selbst nicht ebenfalls am Training teilnehmen, können Sie hier ihren Eintrag oder den eines anderen Kollegen über das Mülleimersymbol entfernen.

The screenshot shows the 'Buchung' (Booking) page in the SITRAIN system. At the top, there is a navigation bar with the Siemens logo, 'SITRAIN Deutschland', and user options like 'Mein Profil', 'MyTraining', and 'Deutschland | Deutsch'. A search bar is also present. Below the navigation, a progress indicator shows six steps, with step 3 'Teilnehmer' (Participants) highlighted. The main content area displays a table of participants:

Vorname	Nachname	Email	Firma	
i.Bjg	König	igil@siemens.de	(Siemens AG)	
...	
...	

Below the table, there is a button 'Teilnehmer hinzufügen' (Add participant) and navigation buttons 'Abbrechen' (Cancel), 'Zurück' (Back), and 'Weiter' (Next). A blue arrow points to the trash icon of the first participant.

6. Buchungsvorgang wie gewohnt abschließen

Haben Sie noch Fragen zum „Buchen für Dritte“?
Ihre SITRAIN Kundenberatung hilft Ihnen gerne weiter.

SITRAIN Kundenberatung

Phone: 0911/895-7575
E-Mail: sitrain.de@siemens.com