

SITRAIN - AKADEMIA CYFROWEGO PRZEMYSŁU

## Przewodnik rejestracji na szkolenia

Ten przewodnik ułatwi Ci rejestrację na szkolenia w Polsce.

[www.siemens.pl/sitrain-poland](http://www.siemens.pl/sitrain-poland)

### Rejestracja/ Logowanie

Jeśli chcesz zarezerwować kurs na stronie internetowej SITRAIN po raz pierwszy lub uzyskać dostęp do swojego osobistego środowiska edukacyjnego „MyTraining”, musisz się zarejestrować.

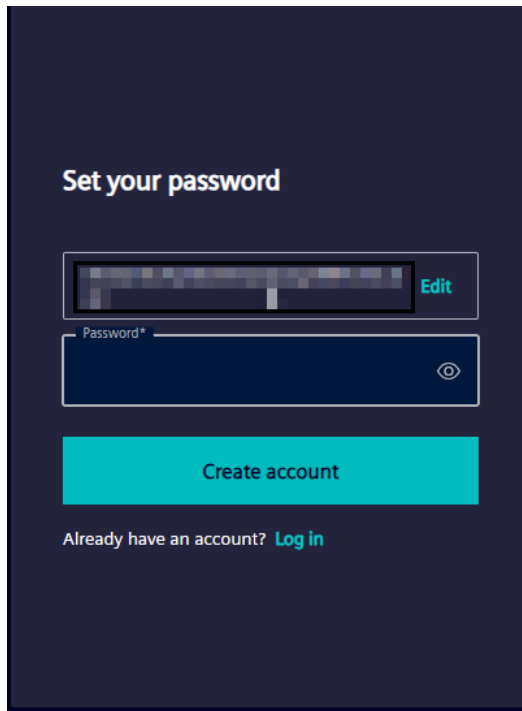
Jeśli jesteś już zarejestrowany na stronie internetowej SITRAIN, możesz się zalogować, podając swój adres e-mail i hasło („Zaloguj się”).

Jeśli jeszcze nie jesteś zarejestrowany, postępuj zgodnie z poniższymi instrukcjami.

Wybierz „Zarejestruj się”, aby wprowadzić swoje dane. Pojawi się okno, w którym należy wpisać swój adres e-mail, nazwisko i imię.

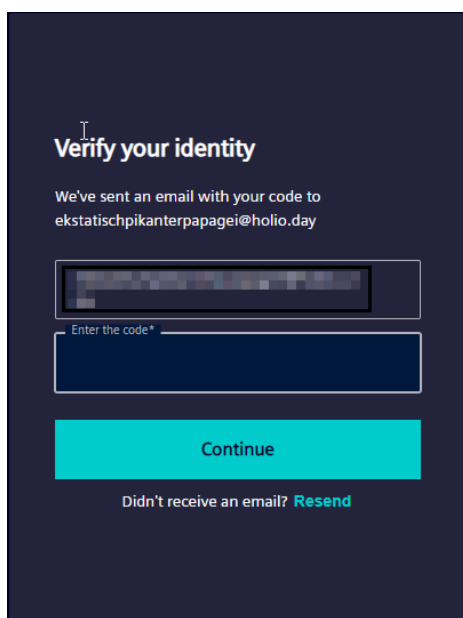
The image displays two screenshots of the Siemens SITRAIN user interface. The left screenshot is the 'Log in' page, featuring a 'Sign in to your account' section with an 'Email address\*' input field and a 'Continue' button. A red box highlights the text 'Don't have an account? [Create one](#)', with a red arrow pointing to the right. Below this is an 'OR' separator and two buttons: 'Sign in with Siemens Entra ID (Employees AAD)' and 'Sign in with Microsoft account'. The right screenshot is the 'Create account' page, titled 'Enter your information'. It contains three input fields: 'First name\*', 'Last name\*', and 'Email address\*'. Below these is a checkbox with the text: 'I have read and agree with the [terms and conditions](#), I also consent to the processing of my personal data as further described [here](#)'. A 'Continue' button is positioned below the checkbox. At the bottom, there is an 'OR' separator and two buttons: 'Sign in with Siemens Entra ID (Employees AAD)' and 'Sign in with Microsoft account'.

Po zaakceptowaniu warunków użytkowania kliknij przycisk „Kontynuuj”, ustaw hasło i kliknij przycisk „Zarejestruj”.



The screenshot shows a dark-themed registration screen titled "Set your password". At the top, there is a blurred input field with an "Edit" button to its right. Below this is a "Password\*" field with a toggle icon (an eye) on the right. A large teal button labeled "Create account" is centered below the password field. At the bottom, there is a link: "Already have an account? [Log in](#)".

Po wpisaniu wszystkich danych, na Twoją skrzynkę pocztową zostanie wysłany e-mail z kodem potwierdzającym Twoją tożsamość.



The screenshot shows a dark-themed verification screen titled "Verify your identity". Below the title, it says "We've sent an email with your code to `ekstatischpikanterpapagei@holio.day`". There is a blurred input field for the code, followed by a "Enter the code\*" label and a corresponding input field. A large teal button labeled "Continue" is centered below the input fields. At the bottom, there is a link: "Didn't receive an email? [Resend](#)".

Sprawdź swoją skrzynkę e-mail, czy nie ma tam odpowiedniej wiadomości. Zazwyczaj otrzymasz ją w ciągu kilku minut.

Jeśli po 15 minutach nie otrzymasz wiadomości, sprawdź adres e-mail podany podczas rejestracji lub folder ze spamem.

## SIEMENS

2024-09-02

### Verify your email address

To make your Siemens ID account more secure and allow access to the applications, please use the code provided below on the SiemensID registration process to validate your email address. A confirmation message will appear subsequently.

Your verification code is: **406646**

If verification is not completed and registration is aborted, a new verification code will be sent at the next login attempt.

#### Contact us

Please do not reply to this e-mail, as we are unable to respond from this e-mail address.

Siemens Aktiengesellschaft: Chairman of the Supervisory Board: Jim Hagemann Snape; Managing Board: Roland Busch, Chairman, President and Chief Executive Officer; Cedrik Neike, Matthias Rebellius, Ralf P. Thomas, Judith Wiese; Registered offices: Berlin and Munich, Germany; Commercial registries: Berlin-Charlottenburg, HRB 12300, Munich, HRB 6684, WEEE-Reg.-No. DE 23691322

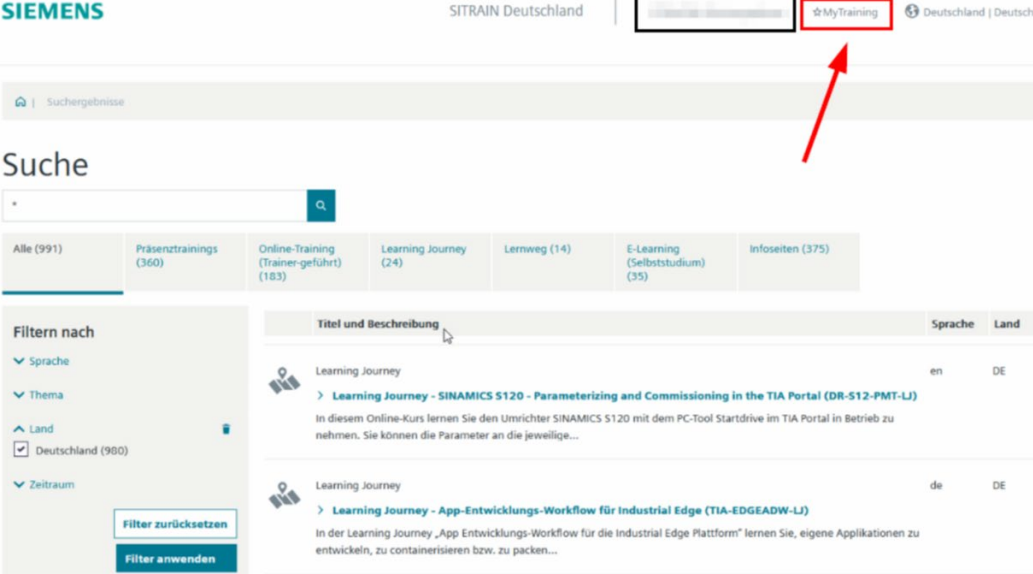
[siemens.com](https://www.siemens.com) [Global Website](#)

© Siemens 1996 - 2024

Po pomyślnym zakończeniu rejestracji zostaniesz automatycznie przekierowany na stronę internetową SITRAIN.

Uwaga: Nie otrzymasz dodatkowego e-maila potwierdzającego rejestrację.

Możesz teraz wyszukiwać i rezerwować kursy lub uzyskać dostęp do swojego osobistego środowiska edukacyjnego „MyTraining”.



The screenshot shows the Siemens SITRAIN website interface. At the top, the Siemens logo is on the left, and 'SITRAIN Deutschland' is in the center. On the right, there is a search bar and a 'MyTraining' button highlighted with a red box and a red arrow. Below the search bar, the word 'Suche' is displayed. A search input field contains a single asterisk '\*'. Below the search bar, there are several filter categories: 'Alle (991)', 'Präsenztrainings (360)', 'Online-Training (Trainer-geführt) (183)', 'Learning Journey (24)', 'Lernweg (14)', 'E-Learning (Selbststudium) (35)', and 'Infoseiten (375)'. On the left side, there is a 'Filtern nach' section with options for 'Sprache', 'Thema', 'Land' (with 'Deutschland (980)' selected), and 'Zeitraum'. Below this section are buttons for 'Filter zurücksetzen' and 'Filter anwenden'. The main content area shows a table of search results with columns for 'Titel und Beschreibung', 'Sprache', and 'Land'. The first result is a 'Learning Journey' titled 'Learning Journey - SINAMICS S120 - Parameterizing and Commissioning in the TIA Portal (DR-S12-PMT-LJ)' in English (en) and Germany (DE). The second result is a 'Learning Journey' titled 'Learning Journey - App-Entwicklungs-Workflow für Industrial Edge (TIA-EDGEADW-LJ)' in German (de) and Germany (DE).

Masz pytania dotyczące procesu rejestracji? Zespół obsługi klienta SITRAIN chętnie Ci pomoże.

## SITRAIN Polska

Telefon: +48 (42) 677-1799

E-Mail: szkolenia.pl@siemens.com